

Governance 2011-2017: Gemiddelde scores per jaar

jaar	Aantal	Plan	Check	Act	Besturing	RvC	Toets.k.	Gov.code	Intern toezicht	Externe Legit.	Openbare verantw.	gemiddelde governance- score
2011	75	6,4	6,4	6,7	6,5	6,6	6,3	6,6	6,5	6,6		6,5
2012	67	6,4	6,4	6,4	6,4	6,4	6,2	6,3	6,4	6,6		6,8
2013	31	6,9	6,9	6,8	6,7	6,8	6,8	6,8	6,7	6,8		6,7
2014 4.0	29	7	6,9	6,8	6,9	6,9	6,8	6,6	6,8	7		6,9
2014 5.0	41	7	6,9	6,8	6,9	6,9	6,7	6,8	6,8	6,8	7,1	6,9
2015	106	6,9	6,8	6,7	6,8	6,8	6,7	6,5	6,7	6,8	6,7	6,8
2016	83	6,9	6,9	6,8	6,9	6,7	6,7	6,5	6,6	6,9	6,9	6,8
2017	43	7,1	7,1	6,8	6,9	6,4	6,6	6,0	6,2	7,1	7,0	6,7
Totaal	475											

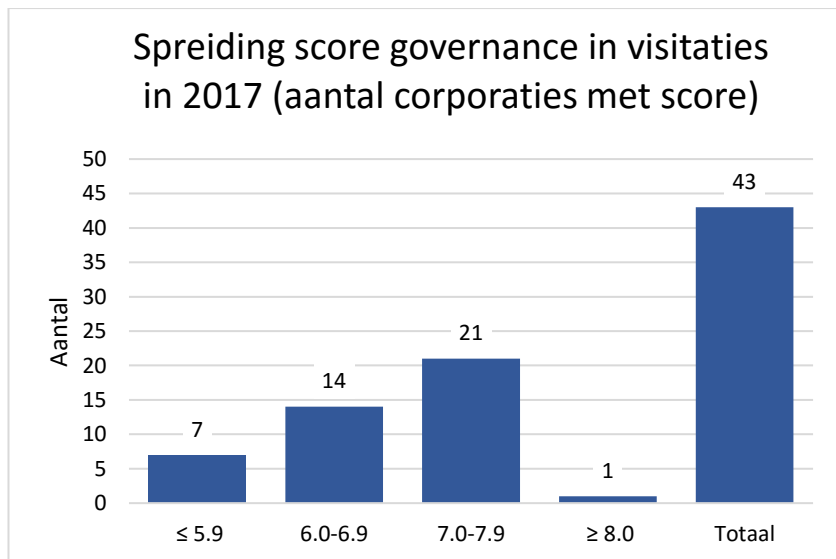
Governancescores 2015 -2017 naar grootteklasse

Corporaties	Gevisiteerd			w.v. score Naleving Gov Code < 6						w.v. score Governance totaal < 6					
	Aantal			Aantal			Aandeel			Aantal			Aandeel		
Naar omvang	2015	2016	2017	2015	2016	2017	2015	2016	2017	2015	2016	2017	2015	2016	2017
< 1000 vhe	11	21	12	4	7	7	36%	33%	58%	3	8	6	27%	38%	50%
1000-2500	26	11	4	7	3	1	27%	27%	25%	5	2	1	19%	18%	25%
2500-5000	14	21	7	1	3	2	7%	14%	29%	1	2	0	7%	10%	0%
5000-10000	35	9	10	4	0	2	11%	0%	20%	2	1	0	6%	11%	0%
10000-25000	13	13	8	0	3	0	0%	23%	0%	1	1	0	8%	8%	0%
> 25000	7	8	2	1	1	1	14%	13%	50%	0	0	0	0%	0%	0%
Totaal	106	83	43	17	17	13	16%	20%	30%	12	14	7	11%	17%	16%

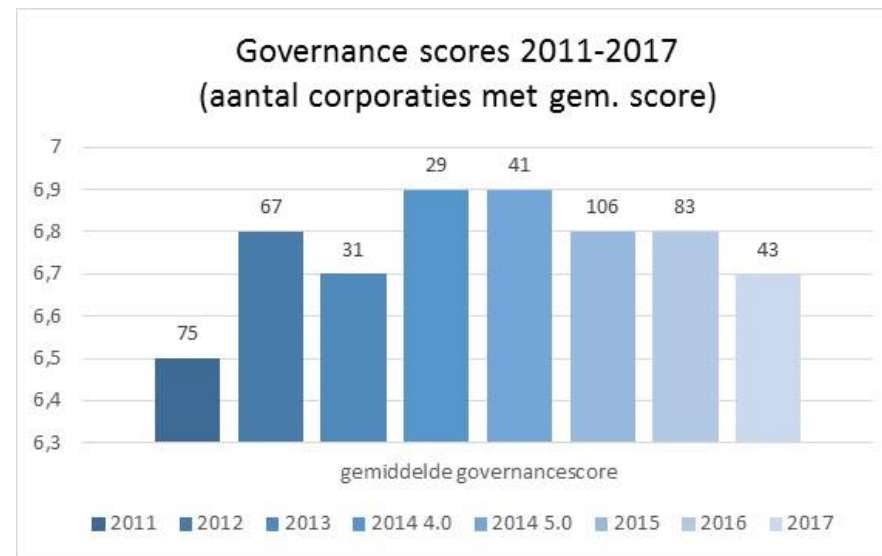
Bron: SVWN 2018

Governance beoordelingen 2011 - 2017

Aantallen						Percentages					
jaar	≤ 5.9	6.0-6.9	7.0-7.9	≥ 8.0	Totaal	< 6.0	6.0-6.9	7.0-7.9	≥ 8.0	Totaal	
2011	13	41	20	1	75	2011	17	55	27	1	100
2012	14	35	18	0	67	2012	21	52	27	0	100
2013	4	13	14	0	31	2013	13	42	45	0	100
2014 4.0	3	8	18	0	29	2014 4.0	10	28	62	0	100
2014 5.0	1	19	20	1	41	2014 5.0	2	46	49	2	100
2015	13	48	43	2	106	2015	12	46	49	2	100
2016	14	34	33	2	83	2016	17	41	40	2	100
2017	7	14	21	1	43	2017	16	33	49	2	100
totaal	69	212	187	7	475						

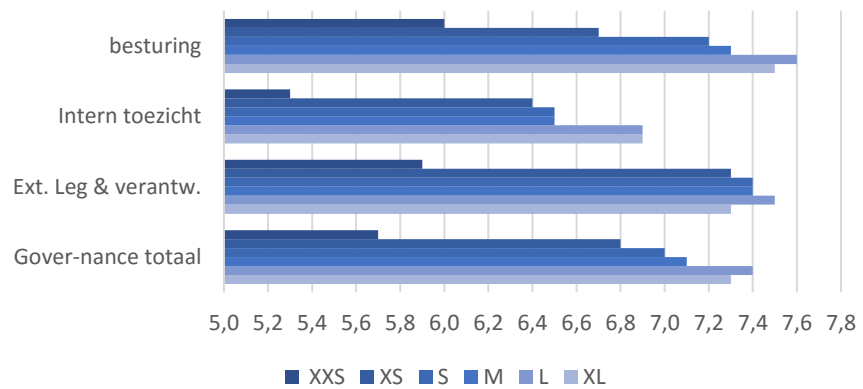


Figuur 1: Spreiding score governance in visitaties in 2017



Figuur 2: Gemiddelde score governance in visitaties 2011-2017

Gemiddelde scores governance in visitaties in 2017 naar grootteklasse



Gemiddelde scores governance in visitaties 2014-2017 naar grootteklasse (meth. 5.0)

